

# SUIVI DES MARCHES CERÉALIERS – AOÛT

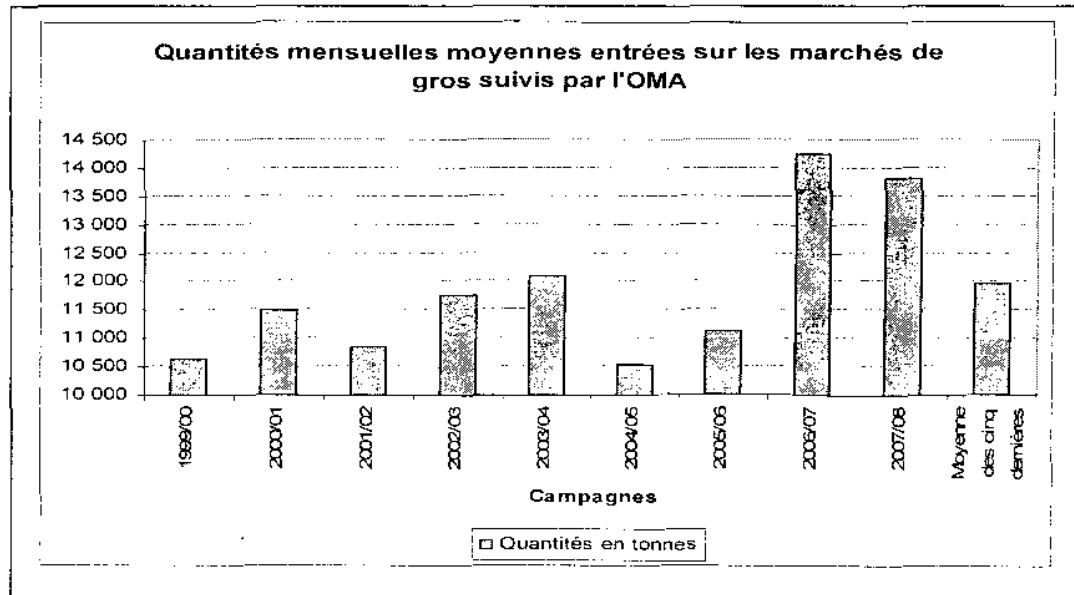
## 2008

### Niveau d'approvisionnement des principaux marchés

Durant ce mois d'août 2008, les quantités transigées sur les marchés céréaliers maliens sont globalement en baisse par rapport au mois passé. Ainsi sur les marchés ruraux, les producteurs ont vendu ce mois-ci au total 3.774 tonnes de céréales contre 4.832 tonnes le mois passé, soit une baisse de 22%. Sur les marchés de gros des capitales régionales, les quantités entrées de ce mois d'août 2008 ont été de 8.469 tonnes contre 13.088 tonnes le mois passé, soit une baisse de 35%.

En cette période de l'année, la baisse des quantités transigées sur les marchés est un phénomène normal. Cependant dans une année exceptionnelle comme celle-ci, caractérisée par la hausse généralisée des prix des produits de première nécessité, y compris les céréales, la baisse de l'offre se justifie par la prudence des grossistes et le ralentissement de leurs activités. Ce comportement des grossistes se justifie, puisque craignant des interventions possibles de l'état et des partenaires au développement, qui pourraient faire chuter sensiblement les prix, en témoigne l'offre publique de vente pour la rotation technique de 10.000 tonnes de mil, sorgho dont les effets sont déjà sensibles sur les marchés.

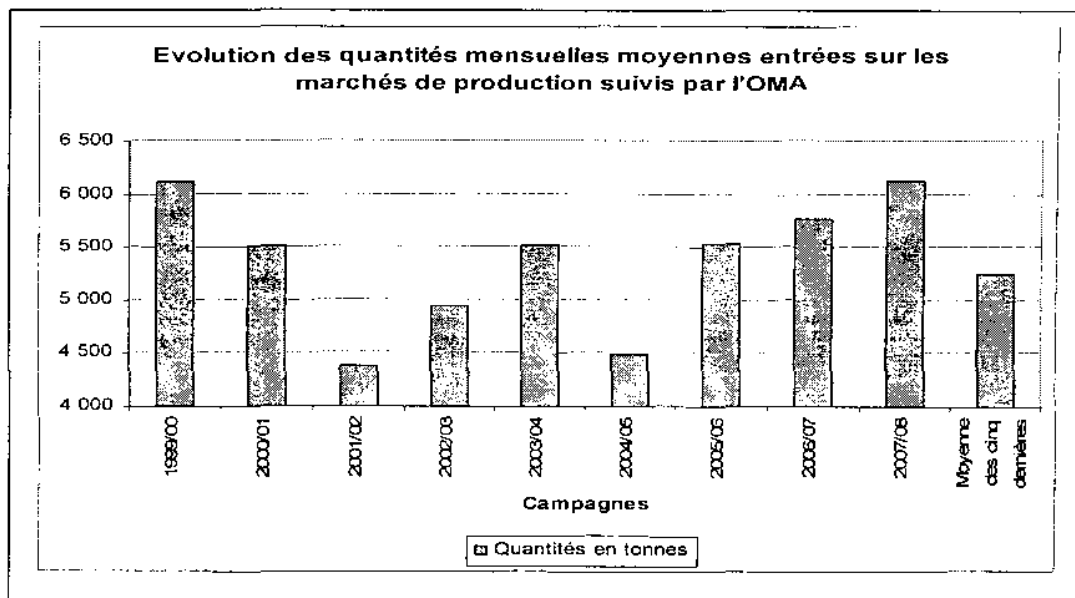
De façon générale, au cours de la campagne de commercialisation 2007/08, les marchés céréaliers ont été jusqu'ici, dans l'ensemble, bien approvisionnés. Le niveau moyen d'approvisionnement des marchés de gros reste supérieur à la moyenne et légèrement inférieur à celui de l'année dernière. Ainsi de Novembre 2007 à Août 2008, les quantités totales de céréales entrées sur les marchés de gros du pays suivis par l'OMA ont été de 138.229 tonnes. Ce qui correspond à un approvisionnement mensuel moyen des marchés de gros de 13.823 tonnes en 2007/08 contre 14.262 tonnes en 2006/07 et 11.960 tonnes pour la moyenne des cinq dernières années.



Sur les marchés de production suivis par l'OMA, les quantités moyennes mensuelles vendues par les producteurs sont en hausse par rapport à l'année dernière et par rapport à la moyenne des cinq dernières années. En effet les producteurs ont vendu entre Novembre 2007 et Août 2008 en moyenne 6.132 tonnes par mois contre 5.779 tonnes en 2006/07 et 5.258 tonnes par mois au cours des cinq dernières campagnes.

Ceci nous conforte dans le constat que l'offre paysanne est très fortement fonction des prix proposés. La campagne 2007/08 est un exemple de campagne où les prix se sont affichés très haut depuis le démarrage de la campagne. Toute chose, qui a activé cette offre supérieure à celles des années précédentes.

Comme on peut le constater, les quantités mensuelles moyennes entrées sur les marchés de gros sont légèrement inférieures à celles de l'année dernière. Par contre sur les marchés ruraux, les quantités vendues par les producteurs sont en hausse par rapport à celles des années précédentes. Les transferts extérieurs pourraient expliquer ces écarts.



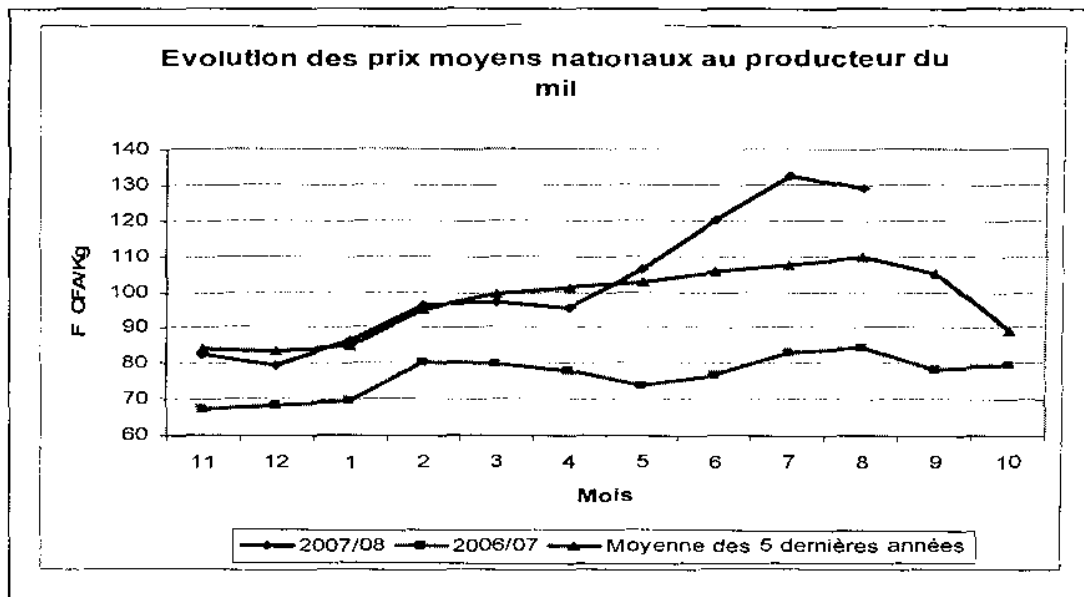
### Evolution des prix des céréales de base

Les prix moyens nationaux au producteur des céréales sèches sont en légère baisse ce mois-ci. Ainsi par rapport au mois passé, ils ont fléchi de 133 à 129 F/Kg pour le mil, de 119 à 115 F/Kg pour le sorgho et de 131 à 129 F/Kg pour le maïs. S'agissant des prix au consommateur, ils sont restés quasiment stables par rapport au mois passé pour le mil et le maïs. Ainsi de 192, ils sont passés à 190 F/Kg pour le mil et de 189 F/Kg ils sont passés à 188 F/Kg pour le maïs. S'agissant du sorgho, on a relevé une baisse sensible avec le prix passant de 188 F/Kg le mois passé à 180 F/Kg ce mois-ci.

La baisse des prix des céréales sèches s'explique par un ensemble de facteurs dont entre autres :

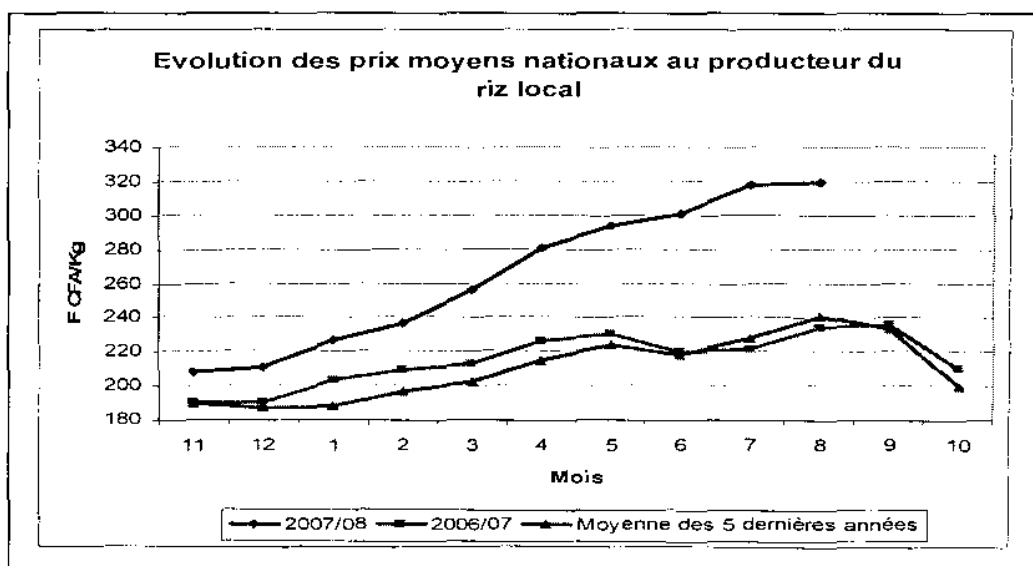
- La bonne pluviométrie, qui augure de bonnes perspectives pour les prochaines récoltes ;
- La poursuite des ventes de l'OPAM dans le cadre de la rotation technique du Stock National de Sécurité ;
- L'appui du Commissariat à la Sécurité Alimentaire aux couches vulnérables.

Les prix observés cette année sont non seulement supérieurs à ceux de l'année dernière mais aussi à la moyenne des prix des cinq dernières années.



En perspectives, les prix pourraient continuer à baisser avec la mise en marché des produits de la nouvelle récolte, notamment le maïs.

S'agissant du riz local, les prix moyens au producteur ont poursuivi leurs mouvements de hausse, amorcés depuis le début de la campagne (Novembre 2007) jusqu'en Août 2008.

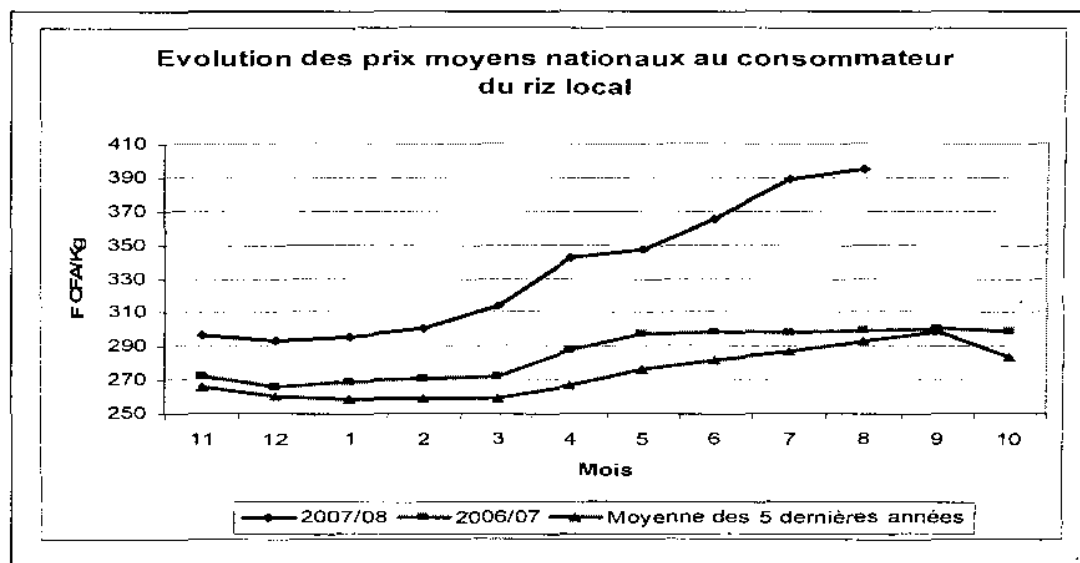


Les prix pratiqués sur les marchés sont non seulement supérieurs à ceux de l'année dernière, mais aussi à la moyenne des prix des cinq dernières années. La forte hausse des prix du riz local s'explique par un ensemble de facteurs dont entre autres :

- la hausse des prix sur le marché international suite à la faiblesse de l'offre ;
- la poursuite de la hausse du prix des hydrocarbures ;
- et la forte demande dont cette denrée fait l'objet sur le marché mondial.

Face à cette situation le gouvernement avait consenti des importations avec remise des droits de douanes jusqu'en Septembre 2008. Cette mesure n'a eu qu'un effet d'annonce très limité sur les prix du riz, qui continue toujours d'augmenter de façon sensible.

S'agissant des prix au consommateur, ils sont, à l'instar des prix au producteur, en hausse constante cette année. Ils sont également en hausse par rapport à ceux de l'année dernière et à la moyenne des prix des cinq dernières années.



Les tableaux, sur les pages suivantes, donnent une évolution détaillée des prix du début de la campagne jusqu'au mois de Juillet 2008.

Prix au producteur					
Mil					
Mois	2007/08	2006/07	Ecart	Moyennes	Ecart
11	84	67	15	84	-3
12	80	68	11	84	-4
1	86	70	17	85	1
2	97	80	16	95	1
3	97	80	17	100	-2
4	96	78	18	102	-6
5	107	74	33	103	3
6	120	77	43	106	14
7	133	83	49	108	25
8	129	85	45	110	20
9		79		106	
10		80		89	
Sorgho					
Mois	2007/08	2006/07	Ecart	Moyennes	Ecart
11	82	56	26	70	12
12	75	60	16	74	1
1	86	71	15	82	4
2	90	82	8	92	-2
3	90	81	9	95	-5
4	89	79	10	97	-8
5	97	73	24	99	-2
6	111	75	36	101	10
7	119	86	33	101	19
8	115	88	27	101	14
9		85		93	
10		84		72	
Maïs					
Mois	2007/08	2006/07	Ecart	Moyennes	Ecart
11	80	50	30	60	20
12	78	57	21	67	11
1	84	63	22	70	14
2	88	66	22	76	12
3	92	66	26	80	12
4	94	68	26	84	11
5	103	66	37	89	14
6	118	66	52	91	27
7	131	74	57	88	42
8	129	76	53	87	42
9		77		67	
10		71		55	
Riz Local					
Mois	2007/08	2006/07	Ecart	Moyennes	Ecart
11	208	190	18	190	19
12	211	190	21	187	24
1	226	204	23	188	39
2	237	210	27	197	40
3	256	213	43	203	53
4	281	227	54	216	66
5	294	231	63	224	69
6	301	220	81	219	83
7	318	222	96	229	90
8	320	235	85	241	79
9		236		234	
10		211		200	

**NB : Moyennes = Moyennes des prix des cinq dernières années.**

## Prix au consommateur

### Mil

Mois	2007/08	2006/07	Ecart	Moyennes	Ecart
11	151	148	3	169	-18
12	149	146	3	157	-8
1	149	145	4	151	-2
2	151	147	5	152	-1
3	154	147	7	156	-2
4	153	148	5	158	-5
5	155	149	7	161	-6
6	173	146	27	165	8
7	192	150	42	171	21
8	190	151	39	170	19
9		152		172	
10		152		173	

### Sorgho

Mois	2007/08	2006/07	Ecart	Moyennes	Ecart
11	142	130	12	145	-3
12	139	124	15	134	4
1	141	126	15	133	8
2	146	138	8	144	3
3	147	140	7	147	0
4	148	133	14	147	1
5	148	141	6	153	-5
6	160	134	27	155	5
7	188	144	43	162	25
8	180	147	33	162	18
9		146		162	
10		146		151	

### Maïs

Mois	2007/08	2006/07	Ecart	Moyennes	Ecart
11	140	121	19	130	10
12	139	118	20	123	16
1	141	120	21	124	17
2	143	131	12	130	13
3	145	128	17	134	11
4	147	127	21	138	9
5	161	129	32	144	17
6	169	132	38	147	22
7	189	130	59	150	38
8	188	141	47	152	36
9		142		148	
10		142		137	

### Riz Local

Mois	2007/08	2006/07	Ecart	Moyennes	Ecart
11	297	273	24	266	31
12	294	266	28	260	33
1	296	269	27	259	37
2	301	271	30	259	41
3	315	273	42	260	55
4	342	287	55	267	75
5	348	297	50	277	71
6	366	299	67	282	83
7	389	299	90	287	102
8	396	300	96	293	102
9		301		299	
10		299		284	

Prix au consommateur					
Riz RM40 importé					
Mois	2007/08	2006/07	Ecart	Moyennes	Ecart
11	282	281	1	268	14
12	282	280	2	268	14
1	292	277	15	267	25
2	302	277	24	264	37
3	329	280	49	265	64
4	331	282	50	267	65
5	348	280	68	270	77
6	379	283	95	275	104
7	385	282	102	274	110
8	381	282	99	273	108
9		283		276	
10		282		272	
Riz BB importé					
Mois	2007/08	2006/07	Ecart	Moyennes	Ecart
11	319	309	11	297	22
12	321	307	13	293	27
1	320	311	9	293	27
2	323	300	23	291	32
3	337	296	41	289	48
4	350	298	52	290	60
5	368	314	53	295	73
6	401	313	87	301	100
7	422	317	106	301	121
8	454	317	137	302	152
9		318		306	
10		318		303	

**NB : Moyennes = Moyennes des prix des cinq dernières années.**