

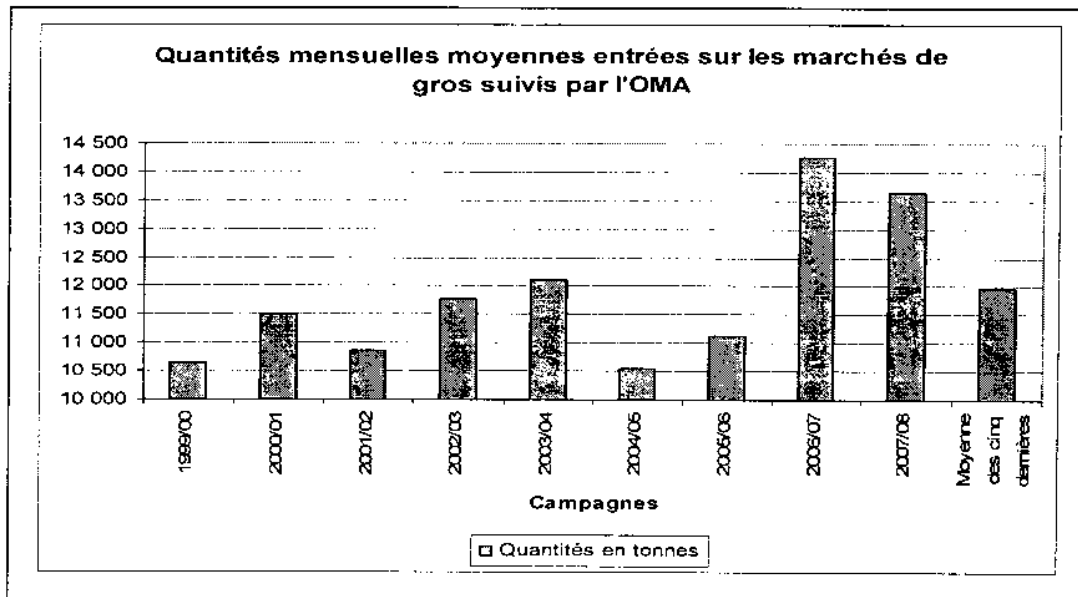
SUIVI DES MARCHES CERÉALIERS – JUILLET 2008

Niveau d'approvisionnement des principaux marchés

Durant ce mois de Juillet 2008, les quantités transigées sur les marchés céréaliers maliens sont globalement en baisse par rapport au mois passé. Ainsi sur les marchés ruraux, les producteurs ont vendu ce mois-ci au total 3.302 tonnes de céréales contre 5.244 tonnes le mois passé, soit une baisse de 37%. Sur les marchés de gros des capitales régionales, les quantités entrées de ce mois de Juillet 2008 ont été de 7.584 tonnes contre 12.115 tonnes le mois passé, soit une baisse de 37% également.

En cette période de l'année, la baisse des quantités transigées sur les marchés est un phénomène normal. Cependant dans une année exceptionnelle comme celle-ci, caractérisée par la hausse généralisée des prix des produits de première nécessité, y compris les céréales, elles est renforcée par la prudence des grossistes et le ralentissement de leurs activités. Ce comportement des grossistes se justifie par des interventions possibles de l'état et des partenaires au développement, qui pourraient faire chuter sensiblement les prix, en témoigne l'offre publique de vente pour la rotation technique de 10.000 tonnes de mil, sorgho dont les effets sont déjà sensibles sur les marchés.

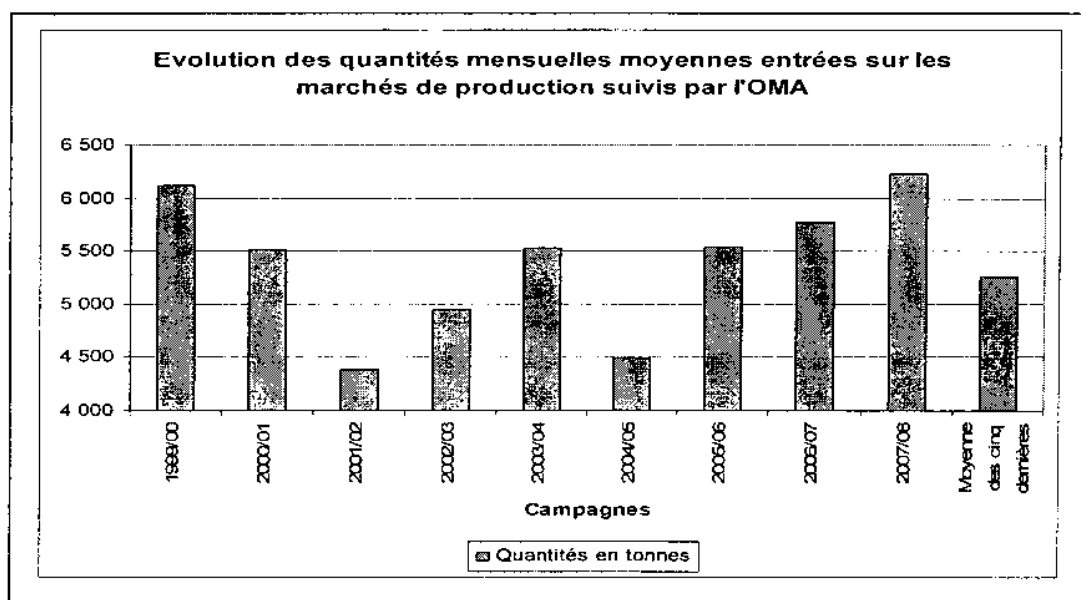
De façon générale durant cette campagne de commercialisation 2007/08, les marchés céréaliers ont été jusqu'ici dans l'ensemble bien approvisionnés. Le niveau moyen d'approvisionnement des marchés de gros reste supérieur à la moyenne et légèrement inférieur à celui de l'année dernière. Ainsi de Novembre 2007 à Juillet 2008, les quantités totales de céréales entrées sur les marchés de gros du pays suivis par l'OMA ont été de 122.766 tonnes. Ce qui correspond à un approvisionnement mensuel moyen des marchés de gros de 13.641 tonnes en 2007/08 contre 14.262 tonnes en 2006/07 et 11.960 tonnes pour la moyenne des cinq dernières années.



Sur les marchés de production suivis par l'OMA, les quantités moyennes mensuelles vendues par les producteurs sont en hausse par rapport à l'année dernière et par rapport à la moyenne des cinq dernières années. En effet les producteurs ont vendu entre Novembre 2007 et Juillet 2008 en moyenne 6.225 tonnes par mois contre 5.779 tonnes en 2006/07 et 5.258 tonnes par mois au cours des cinq dernières campagnes.

Ceci nous conforte dans le constat que l'offre paysanne est très fortement fonction des prix proposés. La campagne 2007/08 est un exemple de campagne où les prix se sont affichés très haut depuis le démarrage de la campagne. Toute chose, qui a activé cette offre supérieure à celles des années précédentes.

Comme on peut le constater, les quantités mensuelles moyennes entrées sur les marchés de gros sont légèrement inférieures à celles de l'année dernière. Par contre sur les marchés ruraux, les quantités vendues par les producteurs sont en hausse par rapport à celles des années précédentes. Les transferts extérieurs pourraient expliquer ces écarts.

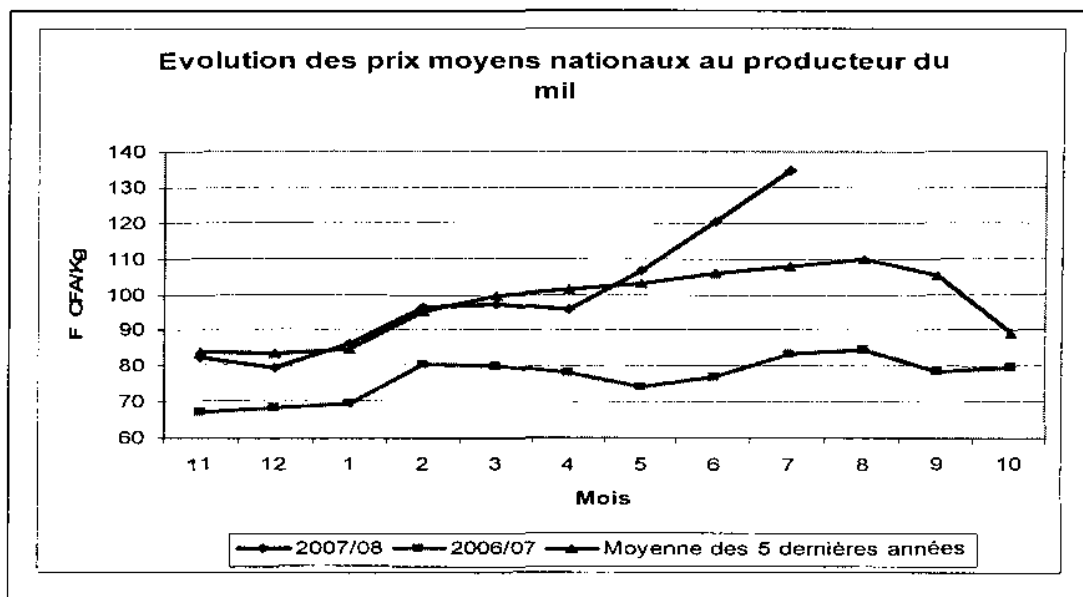


Evolution des prix des céréales de base

Les prix moyens nationaux au producteur des céréales sèches sont en hausse ce mois-ci. Ainsi par rapport au mois passé, ils ont haussé de 120 à 135 F/Kg pour le mil, de 111 à 120 F/Kg pour le sorgho et de 118 à 131 F/Kg pour le maïs. S'agissant des prix au consommateur, ils sont également en hausse par rapport au mois passé. Ils ont ainsi haussé de 173 à 191 F/Kg pour le mil, de 160 à 187 F/Kg pour le sorgho et de 169 à 188 F/Kg pour le maïs.

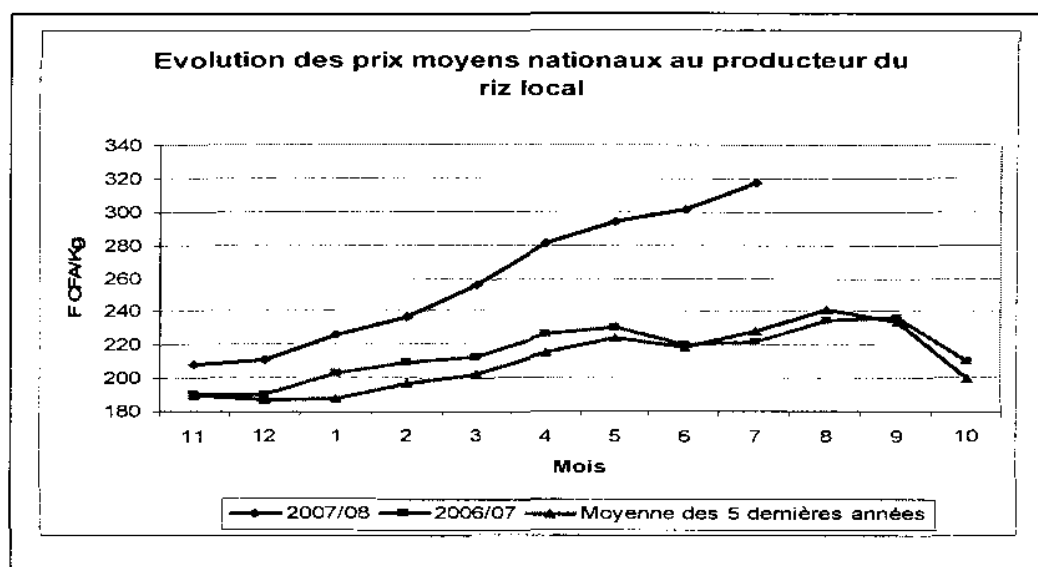
La hausse des prix des céréales sèches s'explique par les effets des mouvements de hausses généralisées des prix observés depuis le début de cette année. Pour atténuer les effets de ces hausses de prix, le Gouvernement a pris un certain nombre de mesures dont la limitation des sorties des céréales depuis le mois de Décembre 2007. Cette décision a eu des effets controversés avec la difficulté de déplacements des céréales à l'intérieur même du pays et surtout la multiplication des sorties en dehors du circuit officiel.

Les prix observés cette année sont non seulement supérieurs à ceux de l'année dernière mais aussi à la moyenne des prix des cinq dernières années.



En perspectives, les hausses des prix pourraient être fortement atténuées avec l'offre publique de vente que l'OPAM en cours. La régularité et la répartition des pluies pourraient, elles aussi, être très déterminantes dans la stabilisation des prix au cours des prochaines semaines.

S'agissant du riz local, les prix moyens au producteur ont très fortement haussé un mois sur l'autre depuis le début de la campagne (Novembre 2007) jusqu'en Juillet 2008.



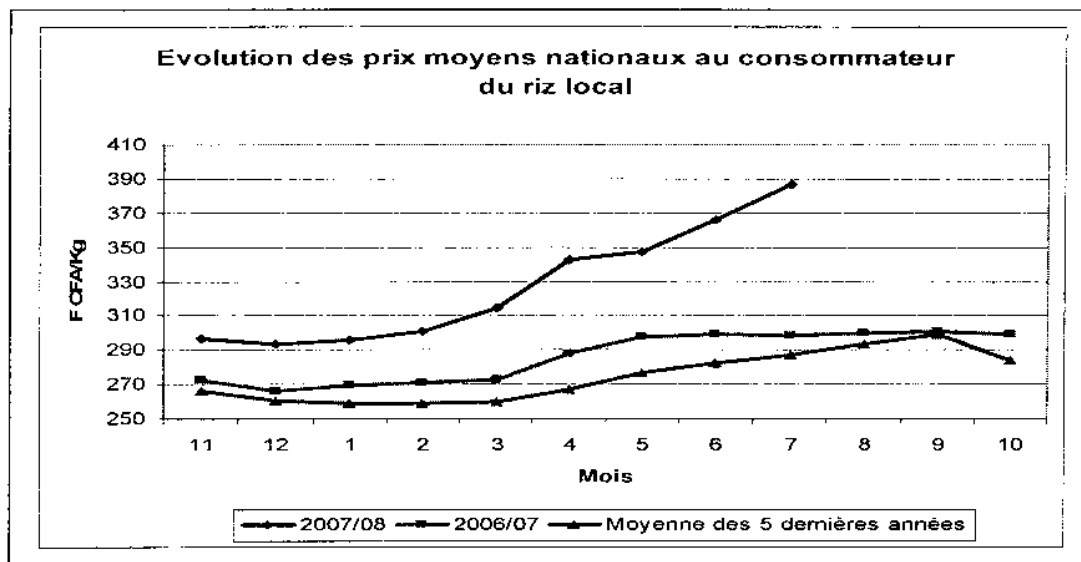
Les prix pratiqués sur les marchés sont non seulement supérieurs à ceux de l'année dernière, mais aussi à la moyenne des prix des cinq dernières années. La forte hausse des prix du riz local s'explique par un ensemble de facteurs dont entre autres :

- la hausse des prix sur le marché international suite à la faiblesse de l'offre ;
- la poursuite de la hausse du prix des hydrocarbures ;
- et la forte demande dont cette denrée fait l'objet sur le marché mondial.

Face à cette situation le gouvernement avait consenti des importations avec remise des droits de douanes jusqu'en Septembre 2008. Cette mesure n'a eu qu'un effet d'annonce très limité sur les prix du riz, qui continue toujours d'augmenter de façon sensible.

Les prix actuels sont non seulement supérieurs à ceux de l'année dernière, mais aussi à la moyenne des prix des cinq dernières années.

S'agissant des prix au consommateur, ils sont, à l'instar des prix au producteur, en hausse constante cette année. Ils sont également en hausse par rapport à ceux de l'année dernière et à la moyenne des prix des cinq dernières années.



Les tableaux, sur les pages suivantes, donnent une évolution détaillée des prix du début de la campagne jusqu'au mois de Juillet 2008.

Prix au producteur					
Mil					
Mois	2007/08	2006/07	Ecart	Moyennes	Ecart
11	83	67	15	84	-2
12	80	68	11	84	-4
1	86	70	17	85	1
2	97	80	16	95	1
3	97	80	17	100	-2
4	96	78	18	102	-6
5	107	74	33	103	3
6	120	77	43	106	14
7	135	83	52	108	27
8		85		110	
9		79		106	
10		80		89	
Sorgho					
Mois	2007/08	2006/07	Ecart	Moyennes	Ecart
11	82	56	26	70	12
12	75	60	16	74	1
1	86	71	15	82	4
2	90	82	8	92	-2
3	90	81	9	95	-5
4	89	79	10	97	-8
5	97	73	24	99	-2
6	111	75	36	101	10
7	120	86	34	101	19
8		88		101	
9		85		93	
10		84		72	
Maïs					
Mois	2007/08	2006/07	Ecart	Moyennes	Ecart
11	80	50	30	60	20
12	78	57	21	67	11
1	84	63	22	70	14
2	88	66	22	76	12
3	92	66	26	80	12
4	94	68	26	84	11
5	103	66	37	89	14
6	118	66	52	91	27
7	131	74	58	88	43
8		76		87	
9		77		67	
10		71		55	
Riz Local					
Mois	2007/08	2006/07	Ecart	Moyennes	Ecart
11	208	190	18	190	19
12	211	190	21	187	24
1	226	204	23	188	39
2	237	210	27	197	40
3	256	213	43	203	53
4	281	227	54	216	66
5	294	231	63	224	69
6	301	220	81	219	83
7	318	222	96	229	89
8		235		241	
9		236		234	
10		211		200	

NB : Moyennes = Moyennes des prix des cinq dernières années.

Prix au consommateur					
Mil					
Mois	2007/08	2006/07	Ecart	Moyennes	Ecart
11	151	148	3	169	-18
12	149	146	3	157	-8
1	149	145	4	151	-2
2	151	147	5	152	-1
3	154	147	7	156	-2
4	153	148	5	158	-5
5	155	149	7	161	-6
6	173	146	27	165	8
7	191	150	41	171	20
8		151		170	
9		152		172	
10		152		173	
Sorgho					
Mois	2007/08	2006/07	Ecart	Moyennes	Ecart
11	142	130	12	145	-3
12	139	124	15	134	4
1	141	126	15	133	8
2	146	138	8	144	3
3	147	140	7	147	0
4	148	133	14	147	1
5	148	141	6	153	-5
6	160	134	27	155	5
7	187	144	43	162	25
8		147		162	
9		146		162	
10		146		151	
Maïs					
Mois	2007/08	2006/07	Ecart	Moyennes	Ecart
11	140	121	19	130	10
12	139	118	20	123	16
1	141	120	21	124	17
2	143	131	12	130	13
3	145	128	17	134	11
4	147	127	21	138	9
5	161	129	32	144	17
6	169	132	38	147	22
7	188	130	58	150	38
8		141		152	
9		142		148	
10		142		137	
Riz Local					
Mois	2007/08	2006/07	Ecart	Moyennes	Ecart
11	297	273	24	266	31
12	294	266	28	260	33
1	296	269	27	259	37
2	301	271	30	259	41
3	315	273	42	260	55
4	342	287	55	267	75
5	348	297	50	277	71
6	366	299	67	282	83
7	387	299	88	287	100
8		300		293	
9		301		299	
10		299		284	

NB : Moyennes = Moyennes des prix des cinq dernières années.